



GAS RANGE
ELECTRIC RANGE
GAS LAVA ROCK GRILL
GAS TILTING BRATT PAN
ELECTRIC TILTING BRATT PAN
GAS DEEP FAT FRYER
ELECTRIC DEEP FAT FRYER
GAS FRY TOP
ELECTRIC FRY TOP
GAS BAIN-MARIE
ELECTRIC BAIN-MARIE
GAS PASTA COOKER
ELECTRIC PASTA COOKER
GAS BOILING PAN WITH PRESSOSTAT
ELECTRIC BOILING PAN WITH PRESSOSTAT
NEUTRAL UNITS
ACCESSORIES



FOURNEAU A GAZ
FOURNEAU ELECTRIQUE
GRILL GAZ A LAVE VOLCANIQUE
SAUTEUSE BASCULANTE A GAZ
SAUTEUSE BASCULANTE ELECTRIQUE
FRITEUSE A GAZ
FRITEUSE ELECTRIQUE
GRILLADE A GAZ
GRILLADE ELECTRIQUE
BAIN-MARIE GAZ
BAIN-MARIE ELECTRIQUE
CUISEUR GAZ A PATES
CUISEUR ELECTRIQUE A PATES
MARMITE GAZ AVEC PRESSOSTAT
MARMITE ELECTRIQUE AVEC PRESSOSTAT
ELEMENTS NEUTRES
ACCESSOIRES



GAS-HERD
ELEKTRO-HERD
GAS LAVASTEINGRILL
GAS-KIPPBRATPFANNE
ELEKTRO-KIPPBRATPFANNE
GAS-FRITEUSE
ELEKTRO-FRITEUSE
GAS-GRIDDLEPLATTE
ELEKTRO-GRIDDLEPLATTE
GAS-WASSERBAD
ELEKTRO-WASSERBAD
GAS NUDELKOCHER
ELEKTRO-NUDELKOCHER
GASKOCHTOPF MIT DRUCKMESSER
ELEKTRO-KOCHTOPF MIT DRUCKMESSER
NEUTRALE ELEMENTE
ZUBEHÖR



CUCINA A GAS
CUCINA ELETTRICA
GRIGLIA A PIETRA LAVICA A GAS
BRASIERA A GAS RIBALTABILE
BRASIERA ELETTRICA RIBALTABILE
FRIGGITRICE A GAS
FRIGGITRICE ELETTRICA
FRY TOP A GAS
FRY TOP ELETTRICO
BAGNOMARIA A GAS
BAGNOMARIA ELETTRICO
CUOCIPASTA A GAS
CUOCIPASTA ELETTRICO
PENTOLA A GAS CON PRESSOSTATO
PENTOLA ELETTRICA CON PRESSOSTATO
ELEMENTI NEUTRI E D'APPOGGIO
ACCESSORI



COCINA DE GAS
COCINA ELÉCTRICA
PARILLA ADJUSTABLE DE PIETRA VOLCÁNICA
SARTÉN BASCULANTE A GAS
SARTÉN BASCULANTE ELÉCTRICA
FREIDORA DE GAS
FREIDORA ELÉCTRICA
PARILLA DE GAS
PARILLA ELÉCTRICA
BAÑO MARIA A GAS
BAÑO MARIA ELÉCTRICO
COCEDOR DE PASTA A GAS
COCEDOR DE PASTA ELÉCTRICO
MARMITA A GAS CON PRESOSTATO
MARMITA ELÉCTRICA CON PRESOSTATO
ELEMENTOS NEUTROS
ACCESORIOS

	total volume including packaging m ³ volume total avec emballage m ³ Gesamtvolumen mit Verpackung m ³ volume totale con imballo m ³ volume total con embalaje m ³		pilot veilleuse Pilotflamme pilota piloto
	dimensions mm LxWxH dimension mm LxPxH Abmessungen mm WxTxH dimensioni mm LxPxH dimensión mm AnxPrxAl		baskets mm panier mm Körbe mm cestelli mm cestos mm
	volt		cooking surface surface de cuisson Kochfläche superficie di cottura superficie de coccion
	kW		tanks mm/n° cuves mm/n° Becken mm/n° vasche mm/n° cubas mm/n°
	gas power output kW puissance gaz kW Brennleistung Gas kW potenza erogata gas kW potencia gas absorbida kW		tank capacity lt capacité de la cuve lt Inhalt für Becken lt capacità vasca lt capacidad por cuba
	gas power output Kcal/h puissance gaz Kcal/h Brennleistung Gas Kcal/h potenza erogata gas Kcal/h potencia gas absorbida Kcal/h		independent cooking areas zones de cuisson indépendantes unabhängige Kochzonen zone di cottura indipendenti zonas de coccion independientes
	rack dimensions mm dimension grilles mm Rost Abmessungen mm dimensioni griglia in mm dimension rejillas mm		smooth plate plaque lisse glatte Platte piastra liscia plancha lisa
	weight Kg poids Kg Gewicht Kg peso Kg peso Kg		smooth chromium plate plaque chromée lisse verchromte glatte Platte piastra liscia al cromo duro plancha lisa al cromo duro
	electric oven four électrique Elektroöfen forno elettrico horno eléctrico		grooved plate plaque nervurée gerillte Platte piastra rigata plancha acanalada
	gas oven four à gaz Gasöfen forno a gas horno gas		round plates plaques rondes runde Platten piastre tonde planchas redondas
	number of doors nombre de portes Anzahl der Türen numero portine número de puertas		pyroceram plates plaques vitrocéramiques Ceranplatten piastre vetroceramica planchas vitroceramica
	number of drawers nombre de tiroirs Anzahl Schubladen numero cassetti número de cajones		induction plates plaques induction Induktion-Platten piastre induzione planchas inducción
	flame burners brûleurs à feux vifs Brenner mit offener Flamme bruciatori fuoco quemadores fuego		square plates plaques carrées viereckigen Platten piastre quadre planchas cuadradas
	Z pilot veilleuse Z Z Pilotflamme pilota Z piloto Z		autoclave lid couvercle autoclave Deckel für Dampfkochtopf coperchio autoclave tapa autoclave

GAS TILTING BRATT PAN
SAUTEUSE BASCULANTE A GAZ
GAS-KIPPBRATPFANNE
BRASIERA RIBALTABILE A GAS
SARTÉN BASCULANTE A GAS

AGB 404/WP

800x900x875	19	16340	0,01	230/1	176	1,15	725x640x170	84



- GAS TILTING BRATT PAN
 - **AGB 418/WP:** suspended version 800x900x530 mm
- SAUTEUSE BASCULANTE A GAZ
 - **AGB 418/WP:** version suspendue 800x900x530 mm
- GAS-KIPPBRATPFANNE
 - **AGB 418/WP:** schwebende Version 800x900x530 mm
- BRASIERA RIBALTABILE A GAS
 - **AGB 418/WP:** versione sospesa 800x900x530 mm
- SARTÉN BASCULANTE A GAS
 - **AGB 418/WP:** versión suspendida 800x900x530 mm

AGB 406/WP*

800x900x875	19	16340	0,01	230/1	176	1,15	725x640x170	84



- GAS TILTING BRATT PAN
 - AISI 304 stainless steel tank
 - **AGB 420/WP:** suspended version 800x900x530 mm
- SAUTEUSE BASCULANTE A GAZ
 - cuve en inox AISI 304
 - **AGB 420/WP:** version suspendue 800x900x530 mm
- GAS-KIPPBRATPFANNE
 - Behälter aus Edelstahl AISI 304
 - **AGB 420/WP:** schwebende Version 800x900x530 mm
- BRASIERA RIBALTABILE A GAS
 - fondo vasca inox AISI 304
 - **AGB 420/WP:** versione sospesa 800x900x530 mm
- SARTÉN BASCULANTE A GAS
 - fondo en acero inox AISI 304
 - **AGB 420/WP:** versión suspendida 800x900x530 mm

AGB 408/WP*

800x900x875	19	16340	0,51	230/1	176	1,15	725x640x170	84



- GAS TILTING BRATT PAN
 - automatic lifting
 - **AGB 422/WP:** suspended version 800x900x530 mm
- SAUTEUSE BASCULANTE A GAZ
 - relevage automatique
 - **AGB 422/WP:** version suspendue 800x900x530 mm
- GAS-KIPPBRATPFANNE
 - automatische Hebevorrichtung
 - **AGB 422/WP:** schwebende Version 800x900x530 mm
- BRASIERA RIBALTABILE A GAS
 - sollevamento automatico
 - **AGB 422/WP:** versione sospesa 800x900x530 mm
- SARTÉN BASCULANTE A GAS
 - elevación automática
 - **AGB 422/WP:** versión suspendida 800x900x530 mm

AGB 410/WP*

800x900x875	19	16340	0,51	230/1	176	1,15	725x640x170	84



- GAS TILTING BRATT PAN
 - automatic lifting
 - AISI 304 stainless steel tank
 - **AGB 424/WP:** suspended version 800x900x530 mm
- SAUTEUSE BASCULANTE A GAZ
 - relevage automatique
 - cuve en inox AISI 304
 - **AGB 424/WP:** version suspendue 800x900x530 mm
- GAS-KIPPBRATPFANNE
 - automatische Hebevorrichtung
 - Behälter aus Edelstahl AISI 304
 - **AGB 424/WP:** schwebende Version 800x900x530 mm
- BRASIERA RIBALTABILE A GAS
 - sollevamento automatico
 - fondo vasca inox AISI 304
 - **AGB 424/WP:** versione sospesa 800x900x530 mm
- SARTÉN BASCULANTE A GAS
 - elevación automática
 - fondo en acero inox AISI 304
 - **AGB 424/WP:** versión suspendida 800x900x530 mm

AGB 412/WP*

1200x900x875	28	24080	0,01	230/1	255	1,93	1120x640x170	132



- GAS TILTING BRATT PAN
 - **AGB 426/WP:** suspended version 1200x900x530 mm
- SAUTEUSE BASCULANTE A GAZ
 - **AGB 426/WP:** version suspendue 1200x900x530 mm
- GAS-KIPPBRATPFANNE
 - **AGB 426/WP:** schwebende Version 1200x900x530 mm
- BRASIERA RIBALTABILE A GAS
 - **AGB 426/WP:** versione sospesa 1200x900x530 mm
- SARTÉN BASCULANTE A GAS
 - **AGB 426/WP:** versión suspendida 1200x900x530 mm



AGB 414/WP*

1200x900x875	28	24080	0,01	230/1	255	1,93	1120x640x170	132



GAS TILTING BRATT PAN
 • AISI 304 stainless steel tank
 • **AGB 428/WP:** suspended version 1200x900x530 mm



SAUTEUSE BASCULANTE A GAZ
 • cuve en inox AISI 304
 • **AGB 428/WP:** version suspendue 1200x900x530 mm



GAS-KIPPBRATPFANNE
 • Behälter aus Edelstahl AISI 304
 • **AGB 428/WP:** schwebende Version 1200x900x530 mm



BRASIERA RIBALTABILE A GAS
 • fondo vasca inox AISI 304
 • **AGB 428/WP:** versione sospesa 1200x900x530 mm



SARTÉN BASCULANTE A GAS
 • fondo en acero inox AISI 304
 • **AGB 428/WP:** versión suspendida 1200x900x530 mm



AGB 416/WP*

1200x900x875	28	24080	0,51	230/1	255	1,93	1120x640x170	132



GAS TILTING BRATT PAN
 • automatic lifting
 • AISI 304 stainless steel tank
 • **AGB 430/WP:** suspended version 1200x900x530 mm



SAUTEUSE BASCULANTE A GAZ
 • relevage automatique
 • cuve en inox AISI 304
 • **AGB 430/WP:** version suspendue 1200x900x530 mm



GAS-KIPPBRATPFANNE
 • automatische Hebevorrichtung
 • Behälter aus Edelstahl AISI 304
 • **AGB 430/WP:** schwebende Version 1200x900x530 mm



BRASIERA RIBALTABILE A GAS
 • sollevamento automatico
 • fondo vasca inox AISI 304
 • **AGB 430/WP:** versione sospesa 1200x900x530 mm



SARTÉN BASCULANTE A GAS
 • elevación automática
 • fondo en acero inox AISI 304
 • **AGB 430/WP:** versión suspendida 1200x900x530 mm



AGB 405/WP*

800x900x875	14,1	400/3N	180	1,15	725x640x170	84



ELECTRIC TILTING BRATT PAN
 • **AGB 419/WP:** suspended version 800x900x530 mm



SAUTEUSE BASCULANTE ELECTRIQUE
 • **AGB 419/WP:** version suspendue 800x900x530 mm



ELEKTRO-KIPPBRATPFANNE
 • **AGB 419/WP:** schwebende Version 800x900x530 mm



BRASIERA ELETTRICA RIBALTABILE
 • **AGB 419/WP:** versione sospesa 800x900x530 mm



SARTÉN BASCULANTE ELÉCTRICA
 • **AGB 419/WP:** versión suspendida 800x900x530 mm

ELECTRIC TILTING BRATT PAN
SAUTEUSE BASCULANTE ELECTRIQUE
ELEKTRO-KIPPBRATPFANNE
BRASIERA ELETTRICA RIBALTABILE
SARTÉN BASCULANTE ELÉCTRICA



AGB 407/WP*

800x900x875	14,1	400/3N	180	1,15	725x640x170	84



ELECTRIC TILTING BRATT PAN
 • AISI 304 stainless steel tank
 • **AGB 421/WP:** suspended version 800x900x530 mm



SAUTEUSE BASCULANTE ELECTRIQUE
 • cuve en inox AISI 304
 • **AGB 421/WP:** version suspendue 800x900x530 mm



ELEKTRO-KIPPBRATPFANNE
 • Behälter aus Edelstahl AISI 304
 • **AGB 421/WP:** schwebende Version 800x900x530 mm



BRASIERA ELETTRICA RIBALTABILE
 • fondo vasca inox AISI 304
 • **AGB 421/WP:** versione sospesa 800x900x530 mm



SARTÉN BASCULANTE ELÉCTRICA
 • fondo en acero inox AISI 304
 • **AGB 421/WP:** versión suspendida 800x900x530 mm

ELECTRIC TILTING BRATT PAN
SAUTEUSE BASCULANTE ELECTRIQUE
ELEKTRO-KIPPBRATPFANNE
BRASIERA ELETTRICA RIBALTABILE
SARTÉN BASCULANTE ELÉCTRICA

AGB 409/WP*

800x900x875	14,6	400/3N	188	1,15	725x640x170	84



ELECTRIC TILTING BRATT PAN

- automatic lifting

• **AGB 423/WP:**
suspended version
800x900x530 mm



SAUTEUSE BASCULANTE ELECTRIQUE

- relevage automatique

• **AGB 423/WP:**
version suspendue
800x900x530 mm



ELEKTRO-KIPPBRATPFANNE

- automatische Hebevorrichtung
- **AGB 423/WP:**
schwebende Version
800x900x530 mm



BRASIERA ELETTRICA RIBALTABILE

- sollevamento automatico
- **AGB 423/WP:**
versione sospesa
800x900x530 mm



SARTÉN BASCULANTE ELÉCTRICA

- elevación automática
- **AGB 423/WP:**
versión suspendida
800x900x530 mm

AGB 411/WP*

800x900x875	14,6	400/3N	188	1,15	725x640x170	84



ELECTRIC TILTING BRATT PAN

- automatic lifting
- AISI 304 stainless steel tank

• **AGB 425/WP:**
suspended version
800x900x530 mm



SAUTEUSE BASCULANTE ELECTRIQUE

- relevage automatique
- cuve en inox AISI 304

• **AGB 425/WP:**
version suspendue
800x900x530 mm



ELEKTRO-KIPPBRATPFANNE

- automatische Hebevorrichtung
- Behälter aus Edelstahl AISI 304
- **AGB 425/WP:**
schwebende Version
800x900x530 mm



BRASIERA ELETTRICA RIBALTABILE

- sollevamento automatico
- fondo vasca inox AISI 304
- **AGB 425/WP:**
versione sospesa
800x900x530 mm



SARTÉN BASCULANTE ELÉCTRICA

- elevación automática
- fondo en acero inox AISI 304
- **AGB 425/WP:**
versión suspendida
800x900x530 mm

AGB 413/WP*

1200x900x875	18,8	400/3N	262	1,93	1120x640x170	132



ELECTRIC TILTING BRATT PAN

- **AGB 427/WP:**
suspended version
1200x900x530 mm



SAUTEUSE BASCULANTE ELECTRIQUE

- **AGB 427/WP:**
version suspendue
1200x900x530 mm



ELEKTRO-KIPPBRATPFANNE

- **AGB 427/WP:**
schwebende Version
1200x900x530 mm



BRASIERA ELETTRICA RIBALTABILE

- **AGB 427/WP:**
versione sospesa
1200x900x530 mm



SARTÉN BASCULANTE ELÉCTRICA

- **AGB 427/WP:**
versión suspendida
1200x900x530 mm

AGB 415/WP*

1200x900x875	18,8	400/3N	262	1,93	1120x640x170	132



ELECTRIC TILTING BRATT PAN

- AISI 304 stainless steel tank
- **AGB 429/WP:**
suspended version
1200x900x530 mm



SAUTEUSE BASCULANTE ELECTRIQUE

- cuve en inox AISI 304
- **AGB 429/WP:**
version suspendue
1200x900x530 mm



ELEKTRO-KIPPBRATPFANNE

- Behälter aus Edelstahl AISI 304
- **AGB 429/WP:**
schwebende Version
1200x900x530 mm



BRASIERA ELETTRICA RIBALTABILE

- fondo vasca inox AISI 304
- **AGB 429/WP:**
versione sospesa
1200x900x530 mm



SARTÉN BASCULANTE ELÉCTRICA

- fondo en acero inox AISI 304
- **AGB 429/WP:**
versión suspendida
1200x900x530 mm

AGB 417/WP

1200x900x875	19,31	400/3N	262	1,93	1120x640x170	132



ELECTRIC TILTING BRATT PAN

- automatic lifting
- AISI 304 stainless steel tank

• **AGB 431/WP:**
suspended version
1200x900x530 mm



SAUTEUSE BASCULANTE ELECTRIQUE

- relevage automatique
- cuve en inox AISI 304

• **AGB 431/WP:**
version suspendue
1200x900x530 mm



ELEKTRO-KIPPBRATPFANNE

- automatische Hebevorrichtung
- Behälter aus Edelstahl AISI 304
- **AGB 431/WP:**
schwebende Version
1200x900x530 mm



BRASIERA ELETTRICA RIBALTABILE

- sollevamento automatico
- fondo vasca inox AISI 304
- **AGB 431/WP:**
versione sospesa
1200x900x530 mm



SARTÉN BASCULANTE ELÉCTRICA

- elevación automática
- fondo en acero inox AISI 304
- **AGB 431/WP:**
versión suspendida
1200x900x530 mm



GAS RANGE
ELECTRIC RANGE
LAVA ROCK GRILL
GAS TILTING BRATT PAN
ELECTRIC TILTING BRATT PAN
ELECTRIC MULTIFUNCTION BRATT PAN
GAS DEEP FAT FRYER
ELECTRIC DEEP FAT FRYER
ELECTRIC CHIP SCUTTLE
GAS FRY TOP
ELECTRIC FRY TOP
ELECTRIC BAIN-MARIE
GAS PASTA COOKER
ELECTRIC PASTA COOKER
GAS BOILING PAN
ELECTRIC BOILING PAN
NEUTRAL UNITS
ACCESSORIES



FOURNEAU A GAZ
FOURNEAU ELECTRIQUE
GRILL A LAVE VOLCANIQUE
SAUTEUSE BASCULANTE A GAZ
SAUTEUSE BASCULANTE ELECTRIQUE
SAUTEUSE ELECTRIQUE MULTIFONCTIONS
FRITEUSE A GAZ
FRITEUSE ELECTRIQUE
SILO A FRITES
GRILLADE A GAZ
GRILLADE ELECTRIQUE
BAIN-MARIE ELECTRIQUE
CUISEUR GAZ A PATES
CUISEUR ELECTRIQUE A PATES
MARMITE GAZ
MARMITE ELECTRIQUE
ELEMENTS NEUTRES
ACCESSOIRES












GAS-HERD
ELEKTRO-HERD
LAVASTEINGRILL
GAS-KIPPBRATPFANNE
ELEKTRO-KIPPBRATPFANNE
ELEKTRISCHE MULTIFUNKTIONSBRATPFANNE
GAS-FRITEUSE
ELEKTRO-FRITEUSE
ELEKTRO-POMMES-FRITES WÄRMER
GAS-GRIDDLEPLATTE
ELEKTRO-GRIDDLEPLATTE
ELEKTRO-WASSERBAD
GAS NUDELKOCHER
ELEKTRO-NUDELKOCHER
GASKOCHTOPF
ELEKTRO-KOCHTOPF
NEUTRALE ELEMENTE
ZUBEHÖR



CUCINA A GAS
CUCINA ELETTRICA
GRIGLIA A PIETRA LAVICA
BRASIERA A GAS RIBALTABILE
BRASIERA ELETTRICA RIBALTABILE
BRASIERA ELETTRICA MULTIFUNZIONE
FRIGGITRICE A GAS
FRIGGITRICE ELETTRICA
SCALDAPATATE ELETTRICO
FRY TOP A GAS
FRY TOP ELETTRICO
BAGNOMARIA ELETTRICO
CUOCIPASTA A GAS
CUOCIPASTA ELETTRICO
PENTOLA A GAS
PENTOLA ELETTRICA
ELEMENTI NEUTRI E D'APPOGGIO
ACCESSORI



COCINA DE GAS
COCINA ELÉCTRICA
PARILLA ADJUSTABLE DE PIETRA VOLCÁNICA
SARTÉN BASCULANTE A GAS
SARTÉN BASCULANTE ELÉCTRICA
SARTEN BASCULANTE MULTIFUNCIÓN
FREIDORA DE GAS
FREIDORA ELÉCTRICA
CALENTADOR ELÉCTRICO DE PATATAS
PARILLA DE GAS
PARILLA ELÉCTRICA
BAÑO MARIA ELÉCTRICO
COCEDOR DE PASTA A GAS
COCEDOR DE PASTA ELÉCTRICO
MARMITA A GAS
MARMITA ELÉCTRICA
ELEMENTOS NEUTROS
ACCESORIOS

	total volume including packaging m ³ volume total avec emballage m ³ Gesamtvolumen mit Verpackung m ³ volume totale con imballo m ³ volume total con embalaje m ³		gas oven four à gaz Gasöfen forno a gas horno gas		independent cooking areas zones de cuisson indépendantes unabhängige Kochzonen zone di cottura indipendenti zonas de coccion indipendientes
	dimensions mm LxWxH dimension mm LxPxH Abmessungen mm WxTxH dimensioni mm LxPxH dimensión mm AnxPrxAl		number of doors nombre de portes Anzahl der Türen numero portine número de puertas		smooth plate plaque lisse glatte Platte piastra liscia plancha lisa
	volt		number of drawers nombre de tiroirs Anzahl Schubladen numero cassetti número de cajones		smooth chromium plate plaque chromée lisse verchromte glatte Platte piastra liscia al cromo duro plancha lisa al cromo duro
	kW		flame burners brûleur à feux vifs Brenner mit offener Flamme bruciatori fuoco quemadores fuego		grooved plate plaque nervurée gerillte Platte piastra rigata plancha acanalada
	gas power output kW puissance gaz kW Brennleistung Gas kW potenza erogata gas kW potencia gas absorbida kW		solid top burners brûleurs plaque entière Glühplattenbrenner bruciatori tuttapiastra quemadores todo plancha		pyroceram plates plaques vitrocéramiques Ceranplatten piastre vetroceramica planchas vitroceramica
	gas power output Kcal/h puissance gaz Kcal/h Brennleistung Gas Kcal/h potenza erogata gas Kcal/h potencia gas absorbida Kcal/h		baskets mm panier mm Körbe mm cestelli mm cestos mm		square plates plaques carrées viereckigen Platten piastre quadre planchas cuadradas
	rack dimensions mm dimension grilles mm Rost Abmessungen mm dimensioni griglia in mm dimensión rejillas mm		cooking surface surface de cuisson mm Kochfläche superficie di cottura superficie de coccion		pilot veilleuse Pilotflamme pilota piloto
	weight Kg poids Kg Gewicht Kg peso Kg peso Kg		tanks mm/n° cuves mm/n° Becken mm/n° vasche mm/n° cubas mm/n°		Z pilot veilleuse Z Z Pilotflamme pilota Z piloto Z
	electric oven four électrique Elektroöfen forno elettrico horno eléctrico		tank capacity lt capacité de la cuve lt Inhalt für Becken lt capacità vasca lt capacidad por cuba		



AGB 504/WP*

800x700x875	12	10320	151	0,92	700x475x190	55

**GAS TILTING BRATT PAN
SAUTEUSE BASCULANTE A GAZ
GAS-KIPPBRATPFANNE
BRASIERA A GAS RIBALTABILE
SARTÉN BASCULANTE A GAS**

GAS TILTING BRATT PAN

SAUTEUSE BASCULANTE A GAZ

GAS-IPPBRATPFANNE

BRASIERA A GAS RIBALTABILE

SARTÉN BASCULANTE A GAS



AGB 506/WP*

800x700x875	12	10320	151	0,92	700x475x190	55

GAS TILTING BRATT PAN
• AISI 304 stainless steel tank

SAUTEUSE BASCULANTE A GAZ
• cuve en acier inox AISI 304

GAS-KIPPBRATPFANNE
• Behälter aus Edelstahl AISI 304

BRASIERA A GAS RIBALTABILE
• vasca inox AISI 304

SARTÉN BASCULANTE A GAS
• cuba de acero inox AISI 304



AGB 505/WP*

800x700x875	8	400/3N	153	0,92	700x475x190	55

**ELECTRIC TILTING BRATT PAN
SAUTEUSE BASCULANTE ELECTRIQUE
ELEKTRO-KIPPBRATPFANNE
BRASIERA ELETTRICA RIBALTABILE
SARTÉN BASCULANTE ELÉCTRICA**

ELECTRIC TILTING BRATT PAN

SAUTEUSE BASCULANTE ELECTRIQUE

ELEKTRO-KIPPBRATPFANNE

BRASIERA ELETTRICA RIBALTABILE

SARTÉN BASCULANTE ELÉCTRICA